

Установа/бюджет Кропивницький інженерний коледж ЦНТУ за ЄДРПОУ  
Територія м.Кропивницький за КОАТУУ  
Організаційно-правова форма господарювання Державна організація за КОПФГ  
Орган державного управління МОН України за КОДУ  
Вид економічної діяльності вища освіти за КВЕД  
Одиниця виміру: грн.  
Періодичність: річна


КОДИ		
2018	1	01
		33083309
		3510136300
		610
		01084
		85.42

**ЗВІТ ПРО РУХ ГРОШОВИХ КОШТІВ**  
за 2017 рік

Форма № 3-дс

Стаття	Код рядка	За звітний період	За аналогічний період попереднього
1	2	3	4
<b>I. Рух коштів у результаті операційної діяльності</b>			
Надходження від обмінних операцій:			
бюджетні асигнування	3000	14 264 690	-
надходження від надання послуг (виконання робіт)	3005	2 009 437	-
надходження від продажу активів	3010	-	-
інші надходження від обмінних операцій	3015	22 154	-
Надходження від необмінних операцій:			
податкові надходження	3020	-	-
неподаткові надходження	3025	-	-
трансферти	3030	-	-
з них кошти трансфертів, отримані від органів державного управління	3031	-	-
надходження до державних цільових фондів	3040	-	-
інші надходження від необмінних операцій	3045	219 019	-
Інші надходження	3090	641 628	-
<b>Усього доходів від операційної діяльності</b>	<b>3095</b>	<b>17 156 928</b>	<b>-</b>
Витрати за обмінними операціями:			
витрати на виконання бюджетних програм	3100	12 242 654	-
витрати на виготовлення продукції (надання послуг, виконання робіт)	3110	1 599 102	-
витрати з продажу активів	3115	-	-
інші витрати за обмінними операціями	3120	127 862	-
Витрати за необмінними операціями:			
трансферти	3125	-	-
з них кошти трансфертів органам державного управління інших рівнів	3126	-	-
інші витрати за необмінними операціями	3130	2 197 536	-
Інші витрати	3180	647 050	-
<b>Усього витрат від операційної діяльності</b>	<b>3190</b>	<b>16 814 204</b>	<b>-</b>
<b>Чистий рух коштів від операційної діяльності</b>	<b>3195</b>	<b>342 724</b>	<b>-</b>
<b>II. Рух коштів у результаті інвестиційної діяльності</b>			
Надходження від продажу:			
фінансових інвестицій	3 200	-	-
основних засобів	3205	-	-
інвестиційної нерухомості	3210	-	-
нематеріальних активів	3215	-	-
незавершених капітальних інвестицій	3220	-	-
довгострокових біологічних активів	3225	-	-
Надходження цільового фінансування	3230	70 282	-
Інші надходження	3235	-	-
<b>Усього доходів від інвестиційної діяльності</b>	<b>3240</b>	<b>70 282</b>	<b>-</b>
Витрати на придбання:			
фінансових інвестицій	3245	-	-
основних засобів	3250	17 000	-
інвестиційної нерухомості	3255	-	-
нематеріальних активів	3260	-	-
незавершених капітальних інвестицій	3265	-	-
довгострокових біологічних активів	3270	-	-
Інші витрати	3285	53 282	-

Головне управління  
Державної статистичної  
служби України  
у Кіровоградській області




Усього витрат від інвестиційної діяльності	3290	70 282	-
Чистий рух коштів від інвестиційної діяльності	3295	-	-
<b>III. Рух коштів у результаті фінансової діяльності</b>			
Надходження від:			
повернення кредитів	3300	-	-
отримання позик	3305	-	-
отримання відсотків (роялті)	3310	-	-
Інші надходження	3340	-	-
Усього доходів від фінансової діяльності	3345	-	-
Витрати на:			
надання кредитів	3350	-	-
погашення позик	3355	-	-
сплату відсотків	3360	-	-
Інші витрати	3380	-	-
Коригування	3385	-	-
Усього витрат від фінансової діяльності	3390	-	-
Чистий рух коштів від фінансової діяльності	3395	-	-
Чистий рух коштів за звітний період	3400	342 724	-
Залишок коштів на початок року	3405	318 128	-
Залишок коштів отриманий	3410	-	-
Залишок коштів перерахований	3415	7 332	-
Вплив зміни валютних курсів на залишок коштів	3420	-	-
Залишок коштів на кінець року	3425	653 520	-

\* Надходження в натуральній формі

\* Витрати в натуральній формі


Керівник (посадова особа)

Головний бухгалтер (спеціаліст, на якого покладено виконання обов'язків бухгалтерської служби)

  
(підпис)

М.В. Сторожук

(ініціали та прізвище)

  
(підпис)

Р.А. Велігурська

(ініціали та прізвище)

